



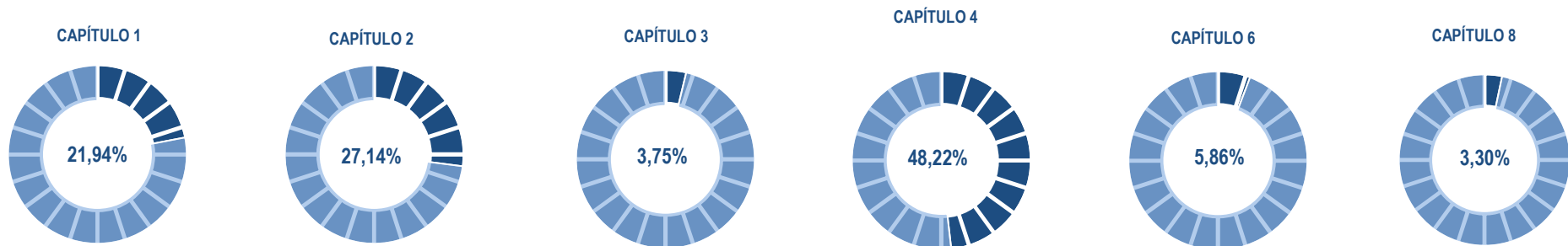
MUTUALIDAD GENERAL DE FUNCIONARIOS CIVILES DEL ESTADO

31 de marzo de 2026

RESUMEN GASTOS	EJERCICIO 2026 ( Datos acumulados a día 31 del mes de marzo )								EJERCICIO 2025	
	PARTIDA PRESUPUESTARIA/DESCRIPCIÓN	Iniciales (1)	Modificac. (2)	Definitivos (3=1+2)	CRÉDITOS RETENIDOS (RC)	GASTOS COMPROMETIDOS (AD)	OBLIGACIONES RECONOCIDAS (O)	% O.R. / Crédito Disponible	PAGOS REALIZADOS	Obligaciones Reconocidas 31/03/2025
<b>Sección: 33 Programa: 000X</b>										
<b>CAPÍTULO 4</b>	432.020,00	0,00	432.020,00	432.019,28	432.019,28	432.019,28	100,00%	432.019,28	432.019,28	0,00%
<b>TOTAL PROGRAMA 000X</b>	<b>432.020,00</b>	<b>0,00</b>	<b>432.020,00</b>	<b>432.019,28</b>	<b>432.019,28</b>	<b>432.019,28</b>	<b>100,00%</b>	<b>432.019,28</b>	<b>432.019,28</b>	<b>0,00%</b>
<b>Sección: 15. Programa: 222M</b>										
<b>CAPÍTULO 1</b>	31.536.020,00	0,00	31.536.020,00	31.169.996,49	28.713.098,15	6.918.744,53	21,94%	6.919.644,39	6.483.730,80	6,71%
<b>CAPÍTULO 2</b>	6.455.300,00	496.040,43	6.951.340,43	6.370.228,67	4.983.083,77	1.886.301,16	27,14%	1.798.165,06	1.783.630,46	5,76%
<b>CAPÍTULO 3</b>	137.030,00	0,00	137.030,00	5.135,24	5.135,24	5.135,24	3,75%	5.135,24	807,94	535,60%
<b>CAPÍTULO 4</b>	278.889.320,00	-54.919.000,00	223.970.320,00	157.961.045,14	153.792.442,97	107.989.192,98	48,22%	84.813.141,31	83.128.995,77	29,91%
<b>CAPÍTULO 6</b>	3.290.860,00	1.258.934,35	6.550.210,25	3.267.710,98	2.831.235,95	383.798,56	5,86%	383.798,56	728.504,05	-47,32%
<b>CAPÍTULO 8</b>	180.300,00	0,00	180.300,00	5.941,46	5.941,46	5.941,46	3,30%	5.941,46	2.557,45	132,32%
<b>TOTAL PROGRAMA 222M</b>	<b>320.488.830,00</b>	<b>-53.164.025,22</b>	<b>269.325.220,68</b>	<b>198.780.057,98</b>	<b>190.330.937,54</b>	<b>117.189.113,93</b>	<b>43,51%</b>	<b>93.925.826,02</b>	<b>92.128.226,47</b>	<b>27,20%</b>

datos en euros

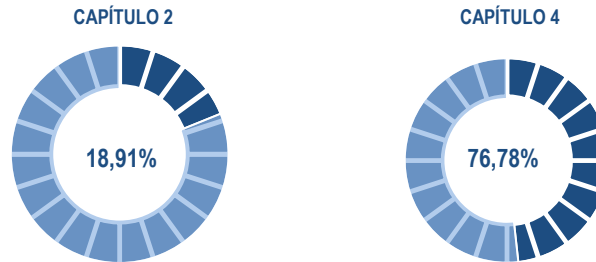
### PROGRAMA 222M - PORCENTAJE DE OBLIGACIONES RECONOCIDAS RESPECTO AL CRÉDITO DEFINITIVO POR CAPITULOS



RESUMEN GASTOS	EJERCICIO 2026 ( Datos acumulados a día 31 del mes de marzo )								EJERCICIO 2025		
	PARTIDA PRESUPUESTARIA/DESCRIPCIÓN	CRÉDITOS PRESUPUESTARIOS			CRÉDITOS RETENIDOS (RC)	GASTOS COMPROMETIDOS (AD)	OBLIGACIONES RECONOCIDAS (O)	% O.R. / Crédito Disponible	PAGOS REALIZADOS	Obligaciones Reconocidas	VARIACIÓN O.R.
		Iniciales (1)	Modificac. (2)	Definitivos (3=1+2)						31/03/2025	2026/2025
<b>Sección: 33 Programa: 312E</b>											
<b>CAPÍTULO 2</b>	1.189.411.150,00	441.429.296,91	1.630.840.446,91	1.630.097.278,92	1.571.613.230,08	308.430.531,08	18,91%	308.430.223,03	296.209.710,28	4,13%	
<b>CAPÍTULO 4</b>	427.500.000,00	-264.595.240,00	162.904.760,00	126.430.750,57	125.098.882,33	125.075.002,99	76,78%	123.747.678,68	124.227.464,71	0,68%	
<b>TOTAL PROGRAMA 312E</b>	<b>1.616.911.150,00</b>	<b>176.834.056,91</b>	<b>1.793.745.206,91</b>	<b>1.756.528.029,49</b>	<b>1.696.712.112,41</b>	<b>433.505.534,07</b>	<b>24,17%</b>	<b>432.177.901,71</b>	<b>420.437.174,99</b>	<b>3,11%</b>	

datos en euros

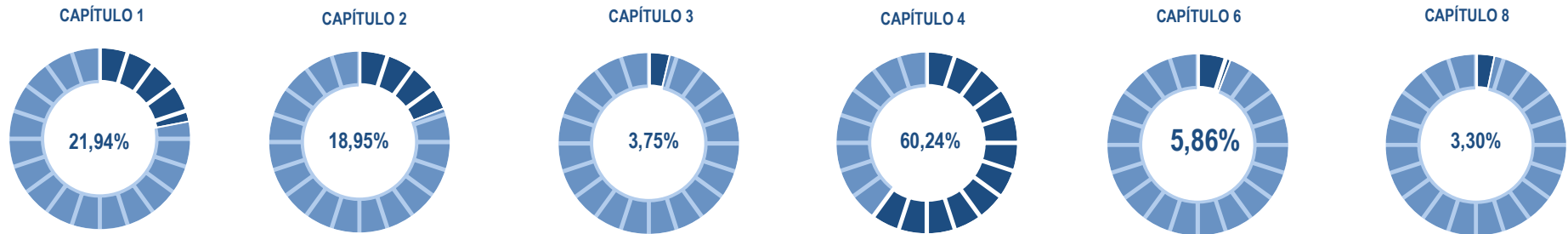
### PROGRAMA 312E- PORCENTAJE DE OBLIGACIONES RECONOCIDAS RESPECTO AL CRÉDITO DEFINITIVO POR CAPITULOS



ESTADO DE GASTOS	EJERCICIO 2026 ( Datos acumulados a día 31 del mes de marzo )							EJERCICIO 2025			
	PARTIDA PRESUPUESTARIA/DESCRIPCIÓN	Iniciales (1)	CRÉDITOS PRESUPUESTARIOS Modificac. (2)	Definitivos (3=1+2)	CRÉDITOS RETENIDOS (RC)	GASTOS COMPROMETIDOS (AD)	OBLIGACIONES RECONOCIDAS (O)	% O.R. / Crédito Disponible	PAGOS REALIZADOS	Obligaciones Reconocidas 31/03/2025	VARIACIÓN O.R. 2026/2025
<b>Sección: 33 Programa: 000X</b>											
CAPÍTULO 4	432.020,00	0,00	432.020,00	432.019,28	432.019,28	432.019,28	100,00%	432.019,28	432.019,28	0,00%	
<b>TOTAL PROGRAMA 000X</b>	<b>432.020,00</b>	<b>0,00</b>	<b>432.020,00</b>	<b>432.019,28</b>	<b>432.019,28</b>	<b>432.019,28</b>	<b>100,00%</b>	<b>432.019,28</b>	<b>432.019,28</b>	<b>0,00%</b>	
<b>Sección: 33 Programa 222 y Programa 312E</b>											
CAPÍTULO 1	31.536.020,00	0,00	31.536.020,00	31.169.996,49	28.713.098,15	6.918.744,53	21,94%	6.919.644,39	6.483.730,80	6,71%	
CAPÍTULO 2	1.195.866.450,00	441.925.337,34	1.637.791.787,34	1.636.467.507,59	1.576.596.313,85	310.316.832,24	18,95%	310.228.388,09	297.993.340,74	4,14%	
CAPÍTULO 3	137.030,00	0,00	137.030,00	5.135,24	5.135,24	5.135,24	3,75%	5.135,24	807,94	535,60%	
CAPÍTULO 4	706.389.320,00	-319.514.240,00	386.875.080,00	284.391.795,71	278.891.325,30	233.064.195,97	60,24%	208.560.819,99	207.356.460,48	12,40%	
CAPÍTULO 6	3.290.860,00	1.258.934,35	6.550.210,25	3.267.710,98	2.831.235,95	383.798,56	5,86%	383.798,56	728.504,05	-47,32%	
CAPÍTULO 8	180.300,00	0,00	180.300,00	5.941,46	5.941,46	5.941,46	3,30%	5.941,46	2.557,45	132,32%	
<b>TOTAL PROGRAMA 222M Y 312E</b>	<b>1.937.399.980,00</b>	<b>123.670.031,69</b>	<b>2.063.070.427,59</b>	<b>1.955.308.087,47</b>	<b>1.887.043.049,95</b>	<b>550.694.648,00</b>	<b>26,69%</b>	<b>526.103.727,73</b>	<b>512.565.401,46</b>	<b>7,44%</b>	
<b>TOTAL PROGRAMA 000X 222M Y 312E</b>	<b>1.937.832.000,00</b>	<b>123.670.031,69</b>	<b>2.063.502.447,59</b>	<b>1.955.740.106,75</b>	<b>1.887.475.069,23</b>	<b>551.126.667,28</b>	<b>26,71%</b>	<b>526.535.747,01</b>	<b>512.997.420,74</b>	<b>7,43%</b>	

datos en euros

### PROGRAMAS 222M - 312E- PORCENTAJE DE OBLIGACIONES RECONOCIDAS RESPECTO AL CREDITO DEFINITIVO POR CAPITULOS



<b>Sección: 33 Programa 92KC</b>											
CAPÍTULO 6	1.084.460,00	552.118,12	1.636.578,12	1.636.578,12	863.252,13	201.358,26	12,30%	0,00	0,00	0,00	
<b>TOTAL PROGRAMA 92KC</b>	<b>1.084.460,00</b>	<b>552.118,12</b>	<b>1.636.578,12</b>	<b>1.636.578,12</b>	<b>863.252,13</b>	<b>201.358,26</b>	<b>12,30%</b>	<b>0,00</b>	<b>0,00</b>	<b>0,00%</b>	
<b>TOTAL PROGRAMA 000X 222M 312E 92KC</b>	<b>1.938.916.460,00</b>	<b>124.222.149,81</b>	<b>2.065.139.025,71</b>	<b>1.957.376.684,87</b>	<b>1.888.338.321,36</b>	<b>551.328.025,54</b>	<b>26,70%</b>	<b>526.535.747,01</b>	<b>512.997.420,74</b>	<b>7,47%</b>	

ESTADO DE INGRESOS		EJERCICIO 2026 ( Datos acumulados a día 31 del mes de marzo )				
PARTIDA PRESUPUESTARIA/DESCRIPCIÓN	Iniciales (1)	PRESUPUESTO Modificac. (2)	Definitivos (3=1+2)	DERECHOS RECONOCIDOS	INGRESOS REALIZADOS	
<b>Capítulo 1 IMPUESTOS Y COTIZACIONES</b>						
Cotizaciones funcionarios	360.125.770,00	0,00	360.125.770,00	39.283.461,46	39.259.063,17	
Aportación del Estado	1.487.704.460,00	0,00	1.487.704.460,00	0,00	0,00	
<b>TOTAL CAPITULO 1</b>	<b>1.847.830.230,00</b>	<b>0,00</b>	<b>1.847.830.230,00</b>	<b>39.283.461,46</b>	<b>39.259.063,17</b>	
<b>Capítulo 3 TASAS, PRECIOS PÚBLICOS Y OTROS</b>						
	76.760,00		105.630,00	6.496,06	6.220,60	
<b>TOTAL CAPITULO 3</b>	<b>76.760,00</b>	<b>0,00</b>	<b>76.760,00</b>	<b>6.496,06</b>	<b>6.220,60</b>	
<b>Capítulo 4 TRANSFERENCIAS CORRIENTES</b>						
Subvención Estado (Fondo Especial, diversidad funcional y otras)	68.100.000,00	0,00	68.100.000,00	0,00	0,00	
<b>TOTAL CAPITULO 4</b>	<b>68.100.000,00</b>	<b>0,00</b>	<b>68.100.000,00</b>	<b>0,00</b>	<b>0,00</b>	
<b>Capítulo 5 INGRESOS PATRIMONIALES</b>						
Intereses	125.430,00	0,00	125.430,00	9.115,03	9.115,03	
Rentas de inmuebles	705.380,00	0,00	705.380,00	112.607,32	112.607,32	
<b>TOTAL CAPITULO 5</b>	<b>830.810,00</b>	<b>0,00</b>	<b>830.810,00</b>	<b>121.722,35</b>	<b>121.722,35</b>	
<b>Capítulo 6 ENAJENACIÓN INVERSIONES REALES</b>						
	2.604.890,00		2.604.890,00	0,00	0,00	
<b>TOTAL CAPITULO 6</b>	<b>2.604.890,00</b>	<b>0,00</b>	<b>2.604.890,00</b>	<b>0,00</b>	<b>0,00</b>	
<b>Capítulo 7 TRANSFERENCIAS DE LA ADMINISTRACIÓN DEL ESTADO</b>						
Del Departamento al que está adscrito. Mecanismo de recuperación y resiliencia	1.084.460,00	305.586,75	1.390.046,75	0,00	0,00	
<b>TOTAL CAPITULO 7</b>	<b>1.084.460,00</b>	<b>305.586,75</b>	<b>1.390.046,75</b>	<b>0,00</b>	<b>0,00</b>	
<b>Capítulo 8 ACTIVOS FINANCIEROS</b>						
Reintegros	180.300,00	0,00	180.300,00	4.535,31	4.535,31	
Remanente de Tesorería	18.237.120,00	125.888.868,96	144.125.988,96	0,00	0,00	
<b>TOTAL CAPITULO 8</b>	<b>18.417.420,00</b>	<b>125.888.868,96</b>	<b>144.306.288,96</b>	<b>4.535,31</b>	<b>4.535,31</b>	
<b>TOTAL INGRESOS</b>	<b>1.938.944.570,00</b>	<b>126.194.455,71</b>	<b>2.065.139.025,71</b>	<b>39.416.215,18</b>	<b>39.391.541,43</b>	

datos en euros